



Grundschule Heilsbronn
Martin Roth
Nürnberger Str. 3
91560 Heilsbronn

05.05.2021

So fügen Sie eine digitale Unterschrift in ein ausfüllbares PDF-Dokument ein

Auf entsprechend vorbereiteten PDF-Dateien können Sie Eintragungen mit der Tastatur in den Eintragungsfeldern vornehmen.

Ebenso ist das Einfügen einer **digitalen Unterschrift** möglich.

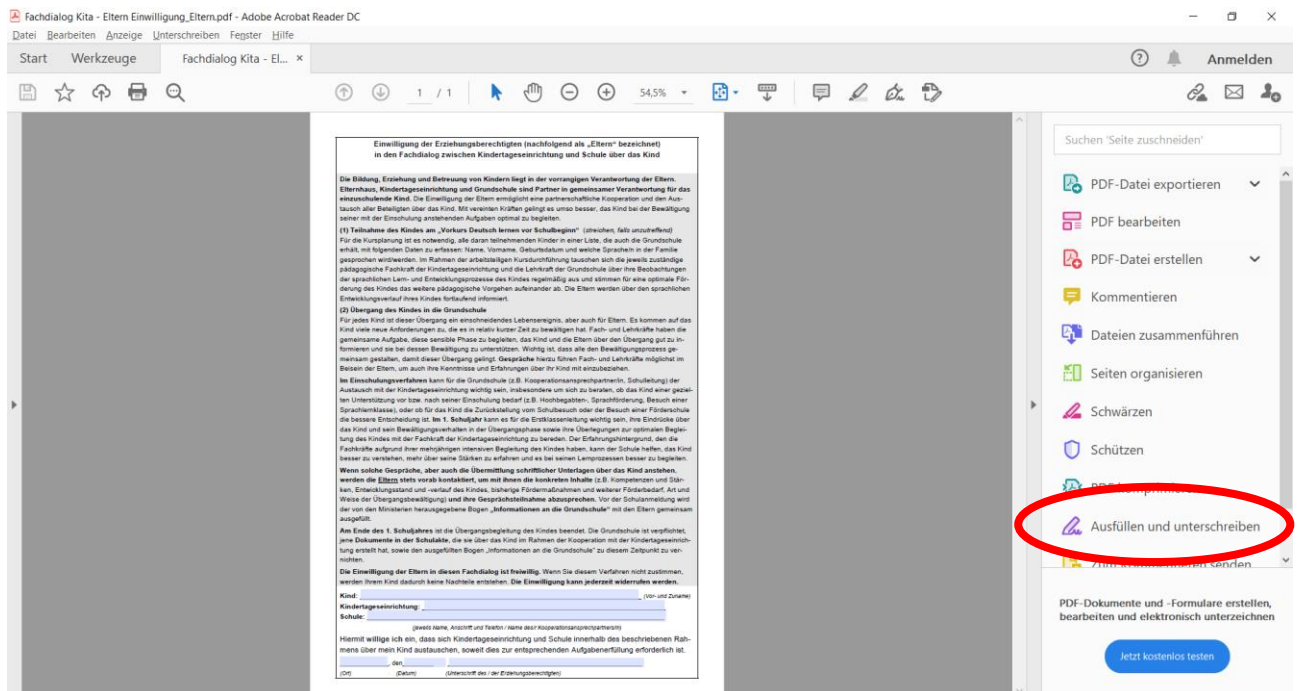
Bitte beachten Sie, dass das Dokument bei der Verwendung von Adobe reader Touch evtl. Probleme mit der Ausfüllbarkeit am Bildschirm bereiten kann.

Sie können das Dokument:

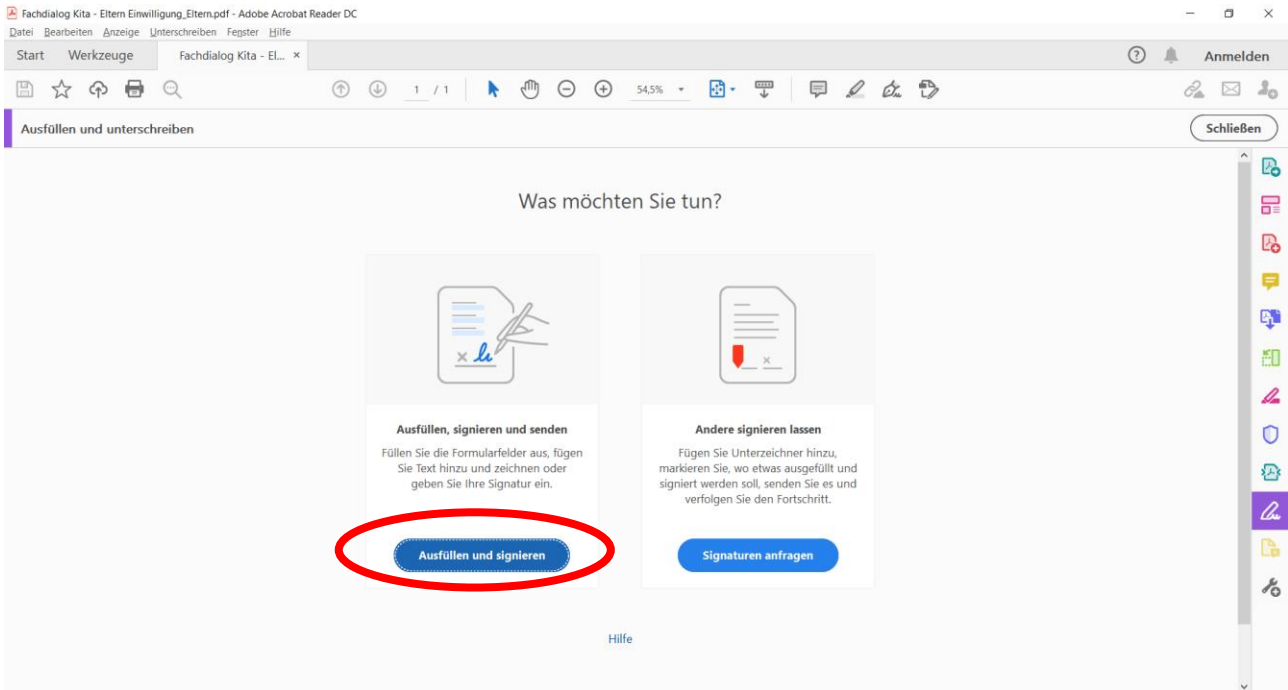
- ausfüllen, ausdrucken und bei uns einwerfen, oder:
- das ausgedruckte Dokument einscannen und per Mail an uns senden, oder
- Sie leiten uns das bearbeitete Dokument direkt digital zurück.

Wie kann man eine digitale Unterschrift einfügen?

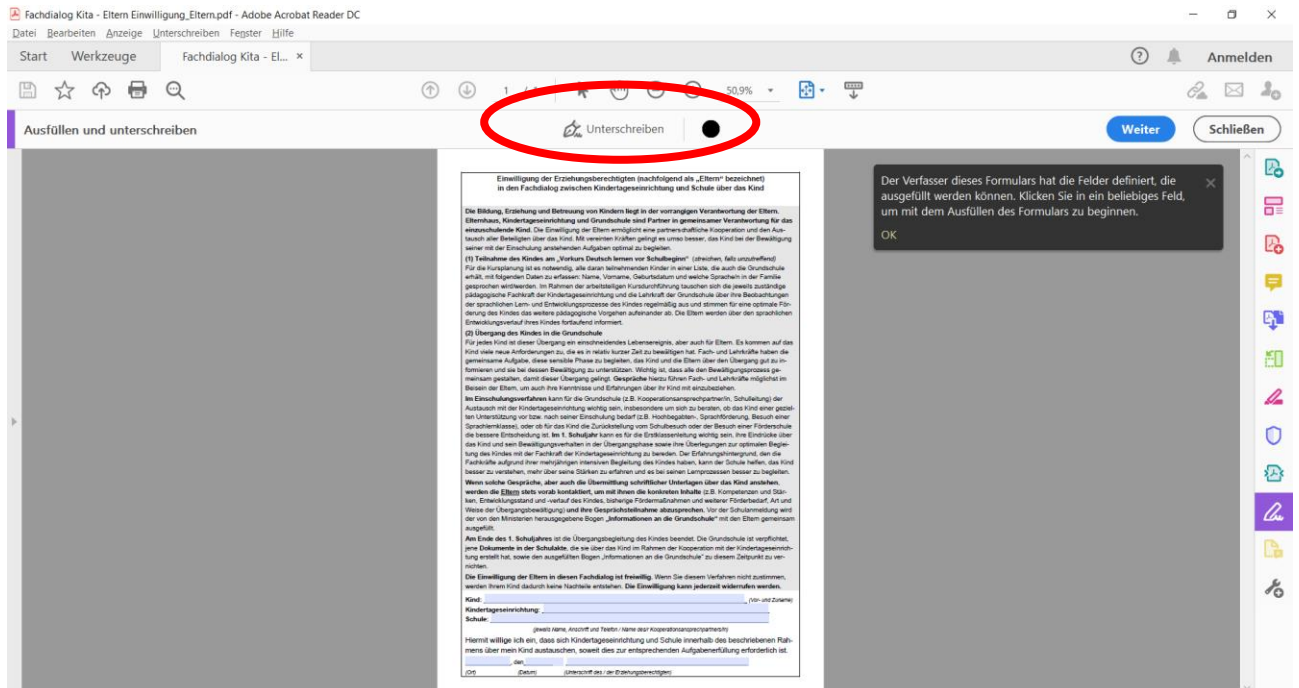
Wählen Sie den lila Stift-Button „Ausfüllen und unterschreiben“



Dann „Ausfüllen und signieren“



„Unterschreiben“



Anschließend können Sie wählen, auf welche Weise Sie Ihre Unterschrift hinzufügen möchten:

Unterschrift hinzufügen +

Initialen hinzufügen +

Wählen Sie bitte **Unterschrift hinzufügen**:

- „Typ“: Namenseingabe – der Schriftstil ist wählbar
- „Zeichnen“ – dies ist mit der Maus recht schwierig, jedoch gut geeignet bei Geräten mit Touch-Eingabe
- „Bild“ einfügen – hier können Sie die Grafikdatei Ihrer eingescannten Unterschrift einfügen

Typ Zeichnen Bild

Geben Sie hier Ihren Namen ein.

Unterschrift speichern

Abbrechen Anwenden

Anschließend können Sie das Dokument digital senden:

grundschule-heilsbronn@t-online.de

Mit freundlichen Grüßen

Martin Roth